


FICHA TÉCNICA

ME32D-TN

Descrição:

- Módulo de 32 Entradas Digitais, 24 Vdc – Borne de conexão frontal por mola



As informações contidas neste documento são propriedade da ATIVA AUTOMAÇÃO, sendo vetada a reprodução ou utilização para outras finalidades senão aquelas a que se destinam, sem prévia autorização.

FICHA TÉCNICA

ME32D-TN

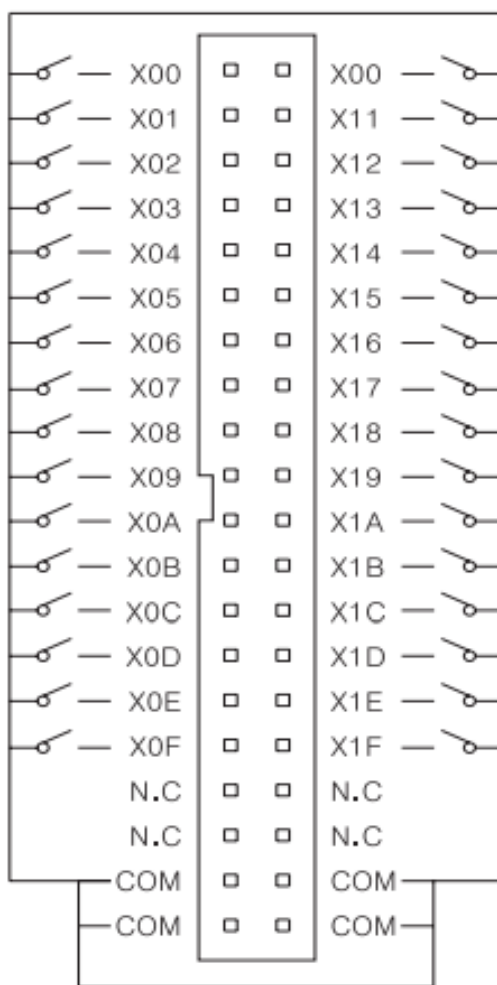
Especificações:

Especificações	
Modelo	ME32D-TN
Tipo	32 pontos de entrada
Tensão de entrada	24 VCC
Tensão de saída	N/A
Corrente de entrada	4 mA
Corrente de saída	N/A
On Tensão/ Corrente	19 Vcc/3 mA
Off Tensão / Corrente	6 Vcc / 1 mA
Tempo de resposta	Menos que 3 ms
Lâmpada indicadora	LED on
Método de Isolamento	Isolamento com Foto-Acoplador
Método de entrada	Compatível SINK/SRC
Método de saída	N/A

FICHA TÉCNICA

ME32D-TN

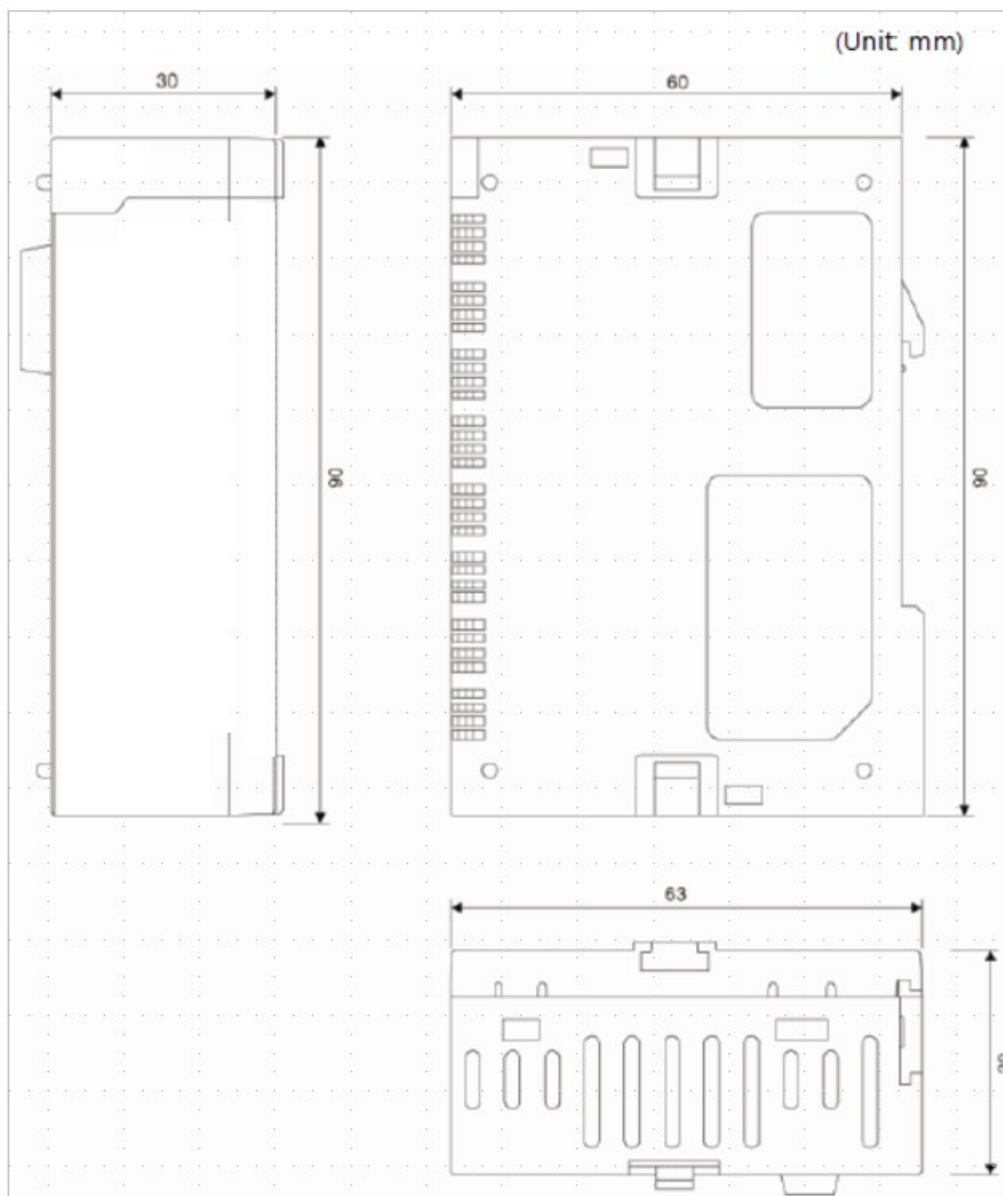
Esquema de ligação:



FICHA TÉCNICA

ME32D-TN

Dimensões:



As informações contidas neste documento são propriedade da ATIVA AUTOMAÇÃO, sendo vetada a reprodução ou utilização para outras finalidades senão aquelas a que se destinam, sem prévia autorização.